

Šachtový poklop s odvětráním v samonivelačním rámu

D400 - extrémní dopravní zatížení

Standard



Kód	KDM61
Materiál	Beton, Litina
Hmotnost	120 kg
Norma	DIN1229, EN124-2
Balení	10 ks/pal
Třída zatížení	Extrémní dopravní zatížení

poklop bez pantu, horizontální PUR tlumící vložka na rámu, horizontální a vertikální PUR tlumící vložka na víku, bez pružinového zajištění víka v rámu

VÍKO:

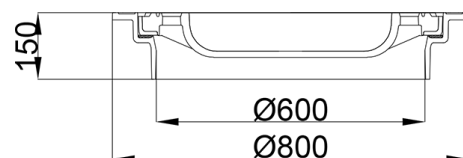
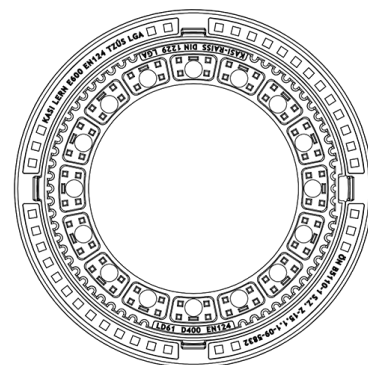

- Hmotnost víka 90kg
- Integrovaná tlumící vložka KASI-PUR s vysokou odolností
- S betonovou výplní s odvětráním - nezajímavé pro zloděje

RÁM:

- Vhodný do míst s extrémní dopravní zátěží
- Výška rámu 160mm, hmotnost 30kg
- Integrovaná PUR tlumící vložka s vysokou odolností
- Osazení v jezdové vrstvě a přenos zatížení i mimo šachtu
- Montáž bez vodícího prstence - rám lze zasunout přímo do šachty

OSTATNÍ:

- chemická odolnost betonu XF4



TLUMICÍ VLOŽKA



BETONO-LITINOVÉ
VÍKO



POKLOP BEZ
PANTU

