

## Šachtový poklop s odvětráním v samonivelačním rámu

D400 - těžké dopravní zatížení

## Standard



Kód	<b>KDM21</b>
Materiál	<b>Beton, Litina</b>
Hmotnost	<b>120 kg</b>
Norma	<b>DIN19584-2, DIN1229, EN124-2</b>
Balení	<b>10 ks/pal</b>
Třída zatížení	<b>Těžké dopravní zatížení</b>

poklop bez pantu, horizontální PUR tlumící vložka na rámu, EPDM tlumící vložka na víku, bez pružinového zajištění víka v rámu

### VÍKO:

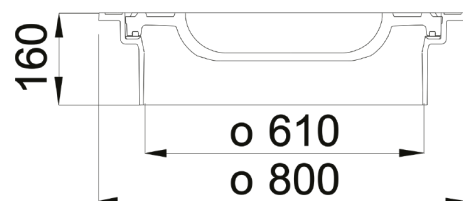


- | S betonovou výplní s odvětráním - nezajímavé pro zloděje
- | Hmotnost víka 90kg
- | Tlumící vložka EPDM - odolná proti olejům, solím a dalším rozmrazovacím látkám

### RÁM:

- | Samonivelační rám bez osazení pro lapač
- | Výška rámu 160 mm, hmotnost 30kg
- | Použití s vyrovnávacími prstenci BAR-V a BAR
- | Integrovaná PUR tlumící vložka s vysokou odolností
- | Montáž bez vodícího prstence - rám lze zasunout přímo do šachty

### OSTATNÍ:

- | Vhodný do míst s vysokou dopravní zátěží
- | chemická odolnost betonu XF4



TLUMICÍ VLOŽKA



BETONO-LITINOVÉ  
VÍKO



POKLOP BEZ  
PANTU

