

## Šachtový poklop bez odvětrání v samonivelačním rámu

D400 - extrémní dopravní zatížení

## Standard



Kód	<b>KDM62</b>
Materiál	<b>Beton, Litina</b>
Hmotnost	<b>121 kg</b>
Norma	<b>DIN1229, EN124-2</b>
Balení	<b>10 ks/pal</b>
Třída zatížení	<b>D400</b>
Dopravní zátěž	<b>Extrémní dopravní zatížení</b>

poklop bez pantu, horizontální PUR tlumící vložka na rámu, horizontální a vertikální PUR tlumící vložka na víku, bez pružinového zajištění víka v rámu

### VÍKO:


- Integrovaná tlumící vložka KASI-PUR s vysokou odolností
- S betonovou výplní bez odvětrání - nezajímavé pro zloděje
- Hmotnost víka 91kg

### RÁM:

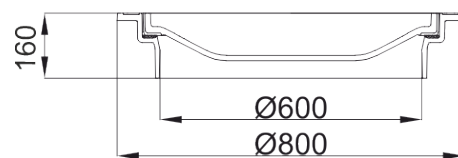

- Samonivelační rám bez osazení pro lapač
- Výška rámu 160 mm, hmotnost 30kg
- Použití s vyrovnávacími prstenci BAR-V a BAR
- Montáž bez vodícího prstence - rám lze zasunout přímo do šachty
- Osazení v pojezdové vrstvě a přenos zatížení i mimo šachtu

### OSTATNÍ:

- Vhodný do míst s extrémní dopravní zátěží
- chemická odolnost betonu XF4



KDM62



TLUMICÍ VLOŽKA



BETONO-LITINOVÉ  
VÍKO



POKLOP BEZ  
PANTU

