

Šachtový poklop bez odvětrání v samonivelačním rámu E600 - plochy vystavené vysokému zatížení těžkou technikou

Europa 9



Kód	KEM93BxxxBER
Materiál	Litina
Hmotnost	74 kg
Balení	14 ks/pal
Třída zatížení	Extrémní dopravní zatížení

poklop s pantem, KASI PUR vertikální a horizontální tlumící vložka na víku, s pružinovým zajištěním víka v rámu, logo VAK BEROUN

VÍKO:


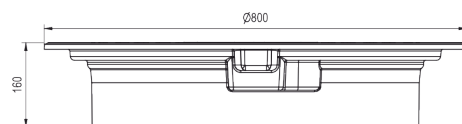

- Integrovaná tlumící vložka KASI-PUR s vysokou odolností
- Litinové bez odvětrání s protisklzným designem.
- Pant s možností vyjmutí z rámu
- Bezpečnostní aretace v 90°, max. otevření 120°
- Možnost vlastního motivu / loga

RÁM:

- Samonivelační rám bez osazení pro lapač
- Výška rámu 160 mm, hmotnost 29kg
- Obráběná dosedací plocha rámu na 0,1mm
- Použití s vyrovnávacími prstenci BAR-V a BAR
- Montáž bez vodícího prstence - rám lze zasunout přímo do šachty

OSTATNÍ:

- Poklop je dodáván bez povrchové úpravy - varianty s barvou lze objednat
- Možnost varianty se zajištěním šroubem
- Vhodný do míst s extrémní dopravní zátěží
- Bezpečnostní aretace víka v 90°, max. otevření 120°
- vlastní motiv na víko možný



ZÁKAZNICKÁ
ŘEŠENÍ



TLUMICÍ VLOŽKA



MAX. ÚHEL
OTEVŘENÍ