

Šachtový poklop s odvětráním v samonivelačním rámu

E600 - plochy vystavené vysokému zatížení těžkou technikou

EUROPA 9



Kód	KEMH96
Materiál	Litina
Hmotnost	84 kg
Norma	EN124-2
Balení	14 ks/pal
Třída zatížení	Extrémní dopravní zatížení

Poklop EUROPA 9 s pantem, víko litina s ventilací s uzavřeným pantem tichý design, pružinové zajištění víka v rámu, E600, rám litina samonivelační těžký v.160mm bez osazení pro lapač, horizontální a vertikální PUR tlumící vložka na víku

VÍKO:

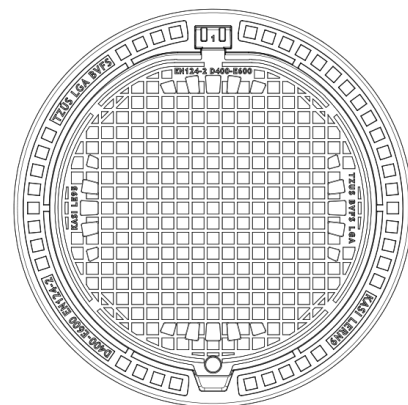
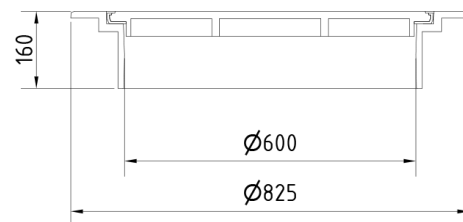

- Hmotnost víka 49kg
- Možnost vlastního motivu / loga
- Zajištění víka v rámu vícebodovými pružinami
- Integrovaná tlumící vložka KASI-PUR s vysokou odolností
- Bezpečnostní aretace v 90°, max. otevření 120°

RÁM:

- Výška rámu 160 mm, hmotnost 35kg
- Použití s vyrovnávacími prstenci BAR-V a BAR
- Osazení v pojzdové vrstvě a přenos zatížení i mimo šachtu
- Montáž bez vodícího prstence - rám lze zasunout přímo do šachty
- Vhodný do míst s extrémní dopravní zátěží

OSTATNÍ:

- Možnost varianty se zajištěním šroubem
- vlastní motiv na víko možný
- Poklop je dodáván bez povrchové úpravy - varianty s barvou lze objednat



ZÁKAZNICKÁ
ŘEŠENÍ



TLUMÍCÍ VLOŽKA



MAX. ÚHEL
OTEVŘENÍ



ZAJIŠTĚNÍ PROTI
ODCIZENÍ



TICHÝ DESIGN